



PROVOZNÍ DOBA NA JEDNO NABITÍ




AKUMULÁTOR	536Li XP®				T536Li XP®		536LiPX		536LiPT5/ 536LiP4		536LiRX/536LiLX		536LiHE3/536LiHD70X/536LiHD60X		536LiBX*/536LiB	
	TESÁRSKÉ PRÁCE	PROŘEZÁVÁNÍ	ŘEZÁNÍ KMENŮ	PROŘEZÁVÁNÍ	ZAJIŠŤOVÁNÍ	PROŘEZÁVÁNÍ	NÍZKÁ ZÁTĚŽ	VYSOKÁ ZÁTĚŽ	NÍZKÁ ZÁTĚŽ	VYSOKÁ ZÁTĚŽ	NÍZKÁ ZÁTĚŽ	VYSOKÁ ZÁTĚŽ	NÍZKÁ ZÁTĚŽ	VYSOKÁ ZÁTĚŽ		
BLi10	1 h 10 min	30 min	15 min	50 min	30 min	40 min	30 min	15 min	50 min	25 min	15 min	10 min				
BLi20	2 h 25 min	1 h	25 min	1 h 40 min	1 h 5 min	1 h 30 min	1 h 5 min	30 min	1 h 35 min	50 min	30 min	15 min				
BLi100	1 h 35 min	40 min	15 min	1 h 5 min	40 min	50 min	40 min	20 min	1 h 5 min	30 min	20 min	10 min				
BLi200	3 h 5 min	1 h 15 min	35 min	2 h 10 min	1 h 25 min	1 h 55 min	1 h 25 min	40 min	2 h 5 min	1 h	35 min	20 min				
BLi300	5 h 35 min	2 h 15 min	1 h	3 h 55 min	2 h 30 min	3 h 30 min	2 h 30 min	1 h 15 min	3 h 45 min	1 h 50 min	1 h 5 min	40 min				
BLi520X	8 h 40 min	3 h 30 min	1 h 30 min	6 h	3 h 50 min	5 h 20 min	3 h 50 min	1 h 50 min	5 h 50 min	2 h 50 min	1 h 40 min	1 h				
BLi940X	15 h 40 min	6 h 20 min	2 h 50 min	11 h	7 h	9 h 40 min	7 h	3 h 30 min	10 h 30 min	5 h 10 min	3 h 10 min	1 h 50 min				



AKUMULÁTOR	436Li			436LiB		336LiC		115Li	115iHD45	120i	LC 141VLI	LC 141Li
	TESÁRSKÉ PRÁCE	PROŘEZÁVÁNÍ	ŘEZÁNÍ KMENŮ	NÍZKÁ ZÁTĚŽ	VYSOKÁ ZÁTĚŽ	NÍZKÁ ZÁTĚŽ	VYSOKÁ ZÁTĚŽ			PROŘEZÁVÁNÍ		
BLi10	1 h 20 min	30 min	15 min	15 min	10 min	25 min	15 min	30 min	50 min	—	—	20 min
BLi20	2 h 40 min	1 h 5 min	30 min	35 min	20 min	50 min	30 min	1 h	1 h 35 min	35 min	25 min	30 min
BLi100	1 h 45 min	40 min	20 min	25 min	15 min	30 min	20 min	40 min	1 h 5 min	—	20 min	25 min
BLi200	3 h 25 min	1 h 25 min	40 min	45 min	25 min	1 h	35 min	1 h 15 min	2 h 5 min	45 min	30 min	35 min
BLi300	6 h 10 min	2 h 30 min	1 h 10 min	1 h 20 min	50 min	1 h 50 min	1 h 5 min	—	—	—	1 h	1 h 5 min
BLi520X	9 h 30 min	3 h 50 min	1 h 50 min	2 h	1 h 10 min	2 h 50 min	1 h 40 min	3 h	4 h	1 h 30 min	—	—
BLi940X	17 h 10 min	7 h	3 h 20 min	3 h 50 min	2 h 20 min	5 h 10 min	3 h 10 min	5 h 30 min	7 h 30 min	3 h	—	—

Provozní doba závisí na použití režimu saveE™, pracovních podmínkách, údržbě stroje a přesunům mezi jednotlivými pracovišti.
500 series – pro celodenní použití 300/400 series – pro příležitostné použití každý den 100 series – pro občasné použití *použití se zádočným akumulátorem BLi

DOBA NABITÍ



AKUMULÁTOR / NABIJEČKA	QC500		QC330		QC80		QC80F	
	STAV NABITÍ	STAV NABITÍ	STAV NABITÍ	STAV NABITÍ	STAV NABITÍ	STAV NABITÍ	STAV NABITÍ	
BLi10	25 min	40 min	25 min	40 min	50 min	1 h 10 min	50 min	1 h 10 min
BLi20	25 min	40 min	25 min	40 min	1 h 50 min	2 h 10 min	1 h 50 min	2 h 10 min
BLi100	30 min	50 min	30 min	50 min	1 h 5 min	1 h 25 min	1 h 5 min	1 h 25 min
BLi200	30 min	50 min	30 min	50 min	2 h 25 min	2 h 40 min	2 h 25 min	2 h 40 min
BLi300	35 min	1 h	55 min	1 h 20 min	4 h	4 h 20 min	4 h	4 h 20 min
BLi520X	55 min	1 h 20 min	1 h 30 min	1 h 55 min	6 h 30 min	8 h 30 min	6 h 30 min	8 h 30 min
BLi940X	1 h 25 min	2 h 25 min	2 h 30 min	3 h 25 min	10 h 40 min	11 h 50 min	10 h 40 min	11 h 50 min